

EN RAD LED TAILLIGHT

Bright LED taillight with RAD symbol. Compatible with all ebikes by Rad Power Bikes. Rechargeable Lithium battery with included USB cable.

NOTICE: You MUST read and understand all warnings in this document AND the owner's manual that shipped with your bike (and is available at radpowerbikes.com (USA/Canada) or radpowerbikes.eu (Europe)) before using this accessory.






INSTALLATION

Install on seatpost with included mounting system. No tools required. Fits locations 12-32 mm in diameter. Use this product with the existing taillight that comes with your ebike by Rad Power Bikes.

OPERATION

- Press and hold button to power on.
- Single press to change between modes.
- Press and hold to power off. Remembers last used mode.
- Charge when needed with included USB cable.

WARNINGS

-  Do not charge at over 5V, use a standard USB port.
-  Keep this product away from children. This product is not a toy and it contains small parts that could pose a choking hazard.
-  Do not look directly at this light or shine directly into eyes.
-  Do not expose the USB port to water. Do not charge the taillight when wet; ensure the taillight is dry before charging.
-  This product is not designed to replace the existing taillight that comes with your ebike by Rad Power Bikes.

DE RAD RÜCKLICHT

Helles LED-Rücklicht mit RAD-Symbol. Mit allen E-Bikes von Rad Power Bikes kompatibel. Aufladbarer Lithium-Akku mit im Lieferumfang enthaltenem USB-Kabel.

HINWEIS: Sie MÜSSEN alle Warnungen in diesem Dokument UND in der Betriebsanleitung, die mit Ihrem Bike ausgeliefert wurde (und die über radpowerbikes.eu zur Verfügung steht), gelesen und verstanden haben, bevor Sie dieses Zubehör verwenden.




MONTAGE

Montieren Sie die Sattelstütze mithilfe des mitgelieferten Befestigungssystems. Kein Werkzeug erforderlich. Passend für einen Durchmesser von 12-32 mm. Verwenden Sie dieses Produkt mit dem vorhandenen Rücklicht, das standardmäßig an Ihrem E-Bike von Rad Power Bikes montiert ist.

BETRIEB

- Halten Sie die Taste gedrückt, um das System einzuschalten.
- Wechsel zwischen den Modi mit einmaligem Tastendruck.
- Halten Sie die Taste gedrückt, um das System auszuschalten. Speichert den zuletzt verwendeten Modus.
- Wenn erforderlich mit dem mitgelieferten USB-Kabel laden.

WARNUNG

-  Verwenden Sie einen standardmäßigen USB-Anschluss und achten Sie darauf, dass die Spannung nicht mehr als 5 V beträgt.
-  Dieses Produkt darf nicht in die Hände von Kindern gelangen. Es ist kein Spielzeug und enthält Kleinteile, die zum Ersticken führen könnten, falls sie verschluckt werden.
-  Nicht direkt in das Licht schauen oder damit direkt in die Augen leuchten.

QUESTIONS? HABEN SIE FRAGEN? DES QUESTIONS? VRAGEN?

**WE ARE HERE TO HELP!
WIR HELFEN IHNEN GERNE!
NOUS SOMMES LÀ POUR VOUS AIDER!
WIJ ZIJN ER OM JE TE HELPEN!**



USA:
radpowerbikes.com

Canada:
radpowerbikes.ca

Europe:
radpowerbikes.eu



USA & Canada:
radpowerbikes.com/help

Europe:
radpowerbikes.eu/help



USA:
support@radpowerbikes.com

Canada:
can-support@radpowerbikes.com


Europe:
eu-support@radpowerbikes.com




USA:
(800) 939-0310

Canada:
1-877-299-9404

Europe:
+31-85 7470430

 Der USB-Anschluss darf nicht in Kontakt mit Wasser kommen. Das Rücklicht darf nicht aufgeladen werden, wenn es nass ist. Stellen Sie vor dem Aufladen sicher, dass es trocken ist.

 Dieses Produkt ersetzt nicht das vorhandene Rücklicht, das standardmäßig an Ihrem E-Bike von Rad Power Bikes montiert ist.

FR FEU ARRIÈRE RAD

Feu arrière à LED haute luminosité avec symbole RAD. Compatible avec tous les vélos électriques de Rad Power Bikes. Batterie au lithium rechargeable avec câble USB inclus.

REMARQUE : Vous DEVEZ lire et comprendre tous les avertissements contenus dans ce document ET le manuel du propriétaire fourni avec votre vélo (et disponible sur radpowerbikes.com (USA/Canada) ou radpowerbikes.eu (Europe)) avant d'utiliser cet accessoire.






INSTALLATION

Installez sur la tige de selle avec le système de montage inclus. Aucun outil requis. Convient aux emplacements de 12 à 32 mm de diamètre. Utilisez ce produit avec le feu arrière existant fourni avec votre vélo électrique Rad Power Bikes.

UTILISATION

- Appuyez sur le bouton et maintenez-le enfoncé pour allumer.
- Appuyez une fois pour changer de mode.
- Appuyez sur le bouton et maintenez-le enfoncé pour éteindre. Mémoire le dernier mode utilisé.
- Chargez quand nécessaire avec le câble USB inclus.

AVERTISSEMENT

-  Ne chargez pas à plus de 5 V, utilisez un port USB standard.
-  Gardez ce produit hors de portée des enfants. Ce produit n'est pas un jouet et il contient de petites pièces qui pourraient présenter un risque d'étouffement.
-  Ne regardez pas directement cette lumière et ne l'orientez pas directement dans les yeux.
-  N'exposez pas le port USB à l'eau. Ne chargez pas le feu arrière lorsqu'il est mouillé; assurez-vous que le feu arrière est sec avant de charger.
-  Ce produit n'est pas conçu pour remplacer le feu arrière existant fourni avec votre vélo électrique Rad Power Bikes.

NL RAD ACHTERLICHT

Helder LED-achterlicht met RAD-logo. Geschikt voor alle e-bikes van Rad Power Bikes. Oplaadbare lithium-accu inclusief USB-kabel.

OPMERKING: Je MOET alle waarschuwingen in dit document EN de gebruikershandleiding die bij je fiets is geleverd (en die te vinden is op radpowerbikes.eu) lezen en begrijpen voordat je deze accessoire gebruikt.




MONTAGE

Monteren op zadelpen met meegeleverd bevestigingssysteem. Geen gereedschap nodig. Past op plaatsen met een diameter van 12-32 mm. Gebruik dit product ter vervanging van het bestaande achterlicht dat werd meegeleverd met je e-bike van Rad Power Bikes.

BEDIENING

- Houd de knop ingedrukt om in te schakelen.
- Eén keer drukken om de stand te veranderen.
- Houd de knop ingedrukt om uit te schakelen. De laatst gebruikte stand wordt onthouden.
- Opladen met de meegeleverde USB-kabel wanneer dit nodig is.

WAARSCHUWING

-  Niet opladen boven 5 V, gebruik een standaard USB-poort.
-  Houd dit product buiten het bereik van kinderen. Dit product is geen speelgoed en bevat kleine onderdelen die mogelijk voor verstikkingsgevaar kunnen zorgen.
-  Kijk niet direct in het licht en schijn het niet direct in iemands ogen.
-  Zorg dat er geen water in de USB-poort komt. Laad het achterlicht niet op wanneer het nat is; controleer dat het achterlicht droog is voordat je met opladen begint.
-  Dit product is niet bedoeld ter vervanging van het bestaande achterlicht dat werd meegeleverd met je e-bike van Rad Power Bikes.